

# novaneat **R1**

ÜBERDACHUNGSREINIGER



*Hard facts*

## **5 Vorteile**

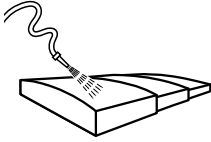
- ✓ Trockner & Reiniger in einem
- ✓ Speziell für Überdachungen entwickelt
- ✓ Einfache Handhabung
- ✓ Erhöhung der Lebensdauer
- ✓ Unbedenklich in Kontakt mit Schwimmbadwasser und Umwelt

## ANWENDUNG

1L = 10m<sup>2</sup>


### Überdachung reinigen:

#### 1. Überdachung vorreinigen



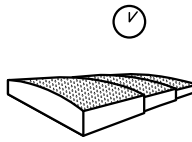
Mit einem Gartenschlauch die Überdachung vorreinigen. Bei warmer Außentemperatur Überdachung runterkühlen.

#### 2. Reiniger aufbringen



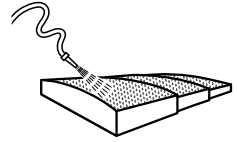
2l – 2,5l in eine Sprühflasche geben und Segment für Segment einsprühen.

#### 3. Reiniger wirken lassen



Reiniger einwirken lassen, aber nicht eintrocknen.

#### 4. Reiniger abspülen



Reiniger mit einem Gartenschlauch von der Überdachung abspülen.


### Überdachung trocknen:

#### 1. RI Trockner anmischen



Gießkanne mit 9,5l Leitungswasser und 500ml RI Reiniger befüllen.

#### 2. Überdachung fleckenfrei trocknen



Gießkannen Inhalt auf der Überdachung verteilen.

#### Inhaltsstoffe:

unter 5% nichtionische Tenside,  
unter 5% Phosphate, Duftstoffe

#### Weitere Inhaltsstoffe:

wasserlösliche Lösungsmittel,  
Lösungsvermittler Farb- und Hilfsstoffe

Mehr Informationen erhalten sie unter:  
[www.novacomet.de](http://www.novacomet.de)



**SICHERHEITSHINWEIS:** Darf nicht in die Hände von Kindern gelangen. Nach Gebrauch die Hände gründlich waschen. Ist ärztlicher Rat erforderlich, Verpackung oder Kennzeichnungsetikett bereithalten. Augenschutz, Schutzhandschuhe tragen.

**BEI KONTAKT MIT DEN AUGEN:** Einige Minuten lang behutsam mit Wasser spülen. Eventuell vorhandene Kontaktlinsen nach Möglichkeit entfernen. Weiter spülen. Bei anhaltender Augenreizung: Ärztlichen Rat einholen/ärztliche Hilfe hinzuziehen.